



جمهورية مصر العربية  
وزارة التجارة والصناعة  
قطاع نظم وتكنولوجيا المعلومات  
الإدارة المركزية للإحصاء والتوثيق

## التقرير الربع سنوي

### إتجاهات الصادرات المصرية

(عام 2018 مقارنة بعام 2017)



### إعداد

صبحى مقار

رئيس الإدارة المركزية  
للإحصاء والتوثيق

ريهام صلاح

باحث اقتصاد دولي أول

## المحتويات

2	أولاً: التوزيع الجغرافي للمصادر المصرية خلال عام 2018.
2	1-1- الأسواق التصديرية الأكثر أهمية نسبية.
5	1-2- الأسواق التصديرية الأكثر نمواً.
7	1-3- الأسواق التصديرية الأقل نمواً.
9	1-4- الأسواق التصديرية الأكثر انخفاضاً.
11	1-5- الأسواق التصديرية الأقل انخفاضاً.
13	ثانياً: الهيكل السلعي للمصادر المصرية خلال عام 2018.
13	2-1- الصادرات السلعية الأكثر أهمية نسبية.
16	2-2- الصادرات السلعية الأكثر نمواً.
19	2-3- الصادرات السلعية الأقل نمواً.
22	2-4- الصادرات السلعية الأكثر انخفاضاً.
25	2-5- الصادرات السلعية الأقل انخفاضاً.
28	ثالثاً: أهم القرارات المتعلقة بالصادرات المنشورة بالجريدة الرسمية والوقائع المصرية خلال عام 2018.

## اتجاهات الصادرات المصرية

(عام 2018 مقارنة بعام 2017)

=====

يتضمن القسم الأول من هذا التقرير دراسة وتحليل التوزيع الجغرافي للصادرات المصرية، والتي ارتفع إجمالي قيمتها بنسبة 9.7% ليصل إلى نحو 24.83 مليار دولار خلال عام 2018 مقارنة بنحو 22.63 مليار دولار عام 2017. ويشمل هذا القسم تصنيفاً للأسواق التصديرية للمنتجات المصرية خلال عام 2018 وفقاً لخمس معايير رئيسية تتمثل في كل من الأكثر أهمية نسبية، الأكثر نمواً، الأقل نمواً، الأكثر انخفاضاً، الأقل انخفاضاً. وذلك بهدف تحديد مدى مساهمة كل مجموعة من هذه الأسواق في إجمالي قيمة الصادرات المصرية.

وقد تم ملاحظة وجود تركيز في الأسواق التصديرية للمنتجات المصرية خلال عام 2018، حيث تبلغ الأهمية النسبية لأهم 15 سوقاً تصديرياً 62.08% من إجمالي قيمة الصادرات مقارنة بـ 60.85% عام 2017.

ويتضمن القسم الثاني من هذا التقرير دراسة وتحليل الهيكل السلعي للصادرات المصرية (وفقاً للكود الرباعي). ويشمل هذا القسم تصنيفاً للصادرات السلعية المصرية خلال عام 2018 وفقاً لخمس معايير رئيسية تتمثل في كل من الأكثر أهمية نسبية، الأكثر نمواً، الأقل نمواً، الأكثر انخفاضاً، الأقل انخفاضاً. وذلك بهدف تحديد مدى مساهمة كل مجموعة من هذه الصادرات السلعية في إجمالي قيمة الصادرات المصرية.

وقد تم ملاحظة وجود تركيز في الصادرات السلعية المصرية خلال عام 2018، حيث تبلغ الأهمية النسبية لصادرات أهم 15 سلعة (وفقاً للكود الرباعي) نحو 42.56% من إجمالي قيمة الصادرات مقارنة بـ 40.44% عام 2017.

ويتضمن القسم الثالث ملخص لأهم القرارات المتعلقة بالصادرات، والصادرة من كل من السيد رئيس الجمهورية، السيد رئيس مجلس الوزراء، السادة الوزراء، والمنشورة بالجريدة الرسمية والوقائع المصرية خلال عام 2018.

## أولاً: التوزيع الجغرافي للصادرات المصرية خلال عام 2018:

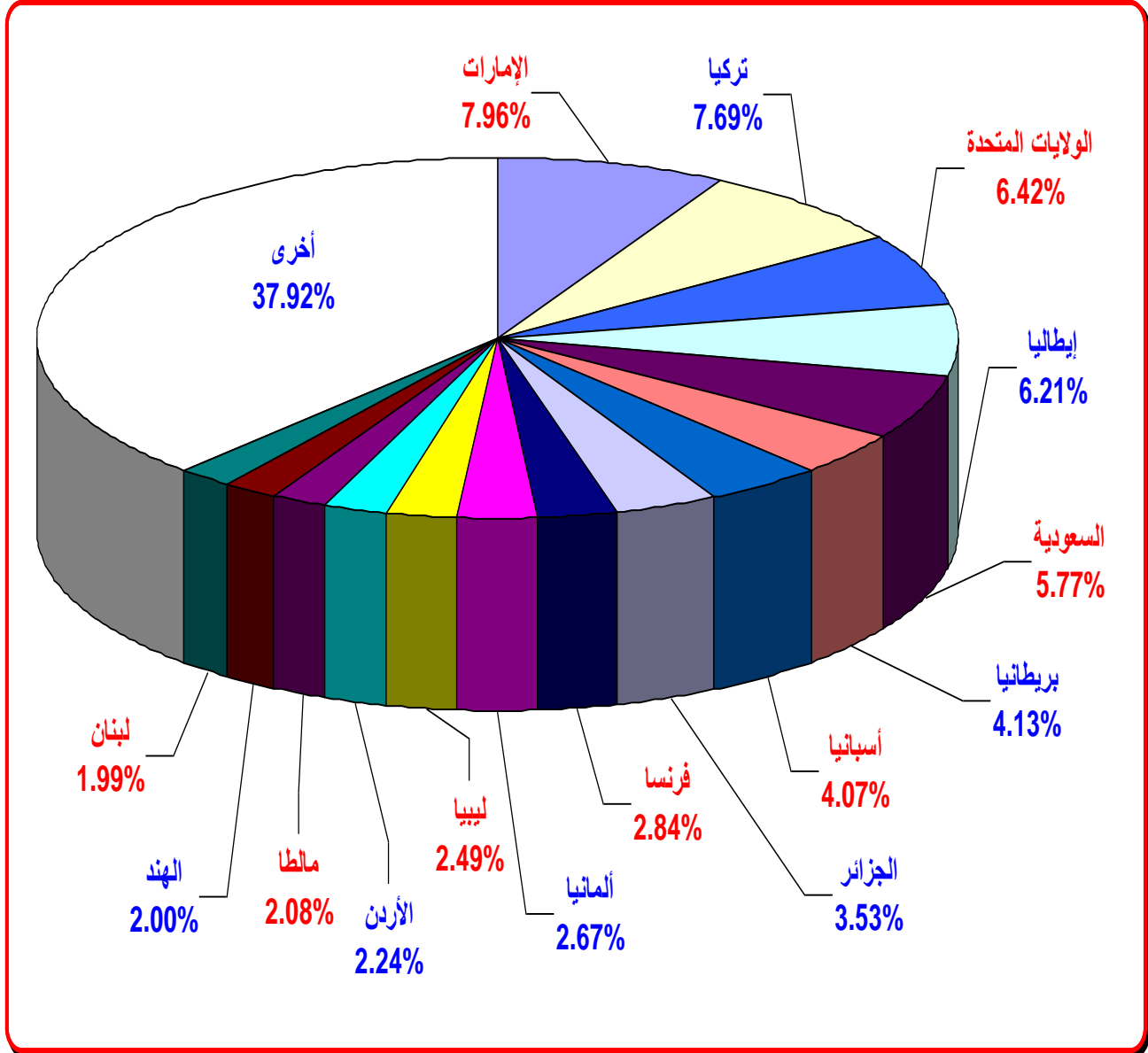
### 1-1- الأسواق التصديرية الأكثر أهمية نسبية:

تركزت أهم الأسواق التصديرية للمنتجات المصرية خلال عام 2018 في 15 سوقاً تصديرياً تمثل نحو 62.08% من إجمالي قيمة الصادرات مقارنة بـ 60.85% عام 2017. وتتمثل أهم هذه الأسواق التصديرية في كل من:

- تأتي الإمارات في المرتبة الأولى في قائمة أهم الدول المستوردة من مصر بقيمة 1.98 مليار دولار، وبأهمية نسبية 7.96% من إجمالي قيمة الصادرات مقارنة بـ 10.64% عام 2017، وذلك لتراجع قيمة الصادرات إلى الإمارات بنسبة 17.9% خلال عام 2018 مقارنة بعام 2017.
- تأتي تركيا في المرتبة الثانية في قائمة أهم الدول المستوردة من مصر بقيمة 1.91 مليار دولار، وبأهمية نسبية 7.69% من إجمالي قيمة الصادرات مقارنة بـ 8.47% عام 2017، وذلك لتراجع قيمة الصادرات إلى تركيا بنسبة -0.4% خلال عام 2018 مقارنة بعام 2017.
- تأتي الولايات المتحدة في المرتبة الثالثة في قائمة أهم الدول المستوردة من مصر بقيمة 1.59 مليار دولار، وبأهمية نسبية 6.42% من إجمالي قيمة الصادرات مقارنة بـ 5.78% عام 2017، وذلك لنمو قيمة الصادرات إلى الولايات المتحدة بنسبة 21.8% خلال عام 2018 مقارنة بعام 2017.
- تأتي إيطاليا في المرتبة الرابعة في قائمة أهم الدول المستوردة من مصر بقيمة 1.54 مليار دولار، وبأهمية نسبية 6.21% من إجمالي قيمة الصادرات مقارنة بـ 6.23% عام 2017، وذلك لنمو قيمة الصادرات إلى إيطاليا بنسبة 9.3% خلال عام 2018 مقارنة بعام 2017.
- تأتي السعودية في المرتبة الخامسة في قائمة أهم الدول المستوردة من مصر بقيمة 1.43 مليار دولار، وبأهمية نسبية 5.77% من إجمالي قيمة الصادرات مقارنة بـ 6.96% عام 2017، وذلك لتراجع قيمة الصادرات إلى السعودية بنسبة 9.0% خلال عام 2018 مقارنة بعام 2017.

## شكل رقم (1)

## الأسواق التصديرية الأكثر أهمية نسبية خلال عام 2018



## جدول رقم (1)

## الأسواق التصديرية الأكثر أهمية نسبية

(عام 2018 مقارنة بعام 2017)

(مليون دولار)

م	الدولة	2017	الأهمية النسبية	2018	الأهمية النسبية	معدل النمو
1	الإمارات	2407.37	10.64%	1976.34	7.96%	-17.9%
2	تركيا	1916.35	8.47%	1909.36	7.69%	-0.4%
3	الولايات المتحدة	1308.75	5.78%	1593.96	6.42%	21.8%
4	إيطاليا	1410.28	6.23%	1541.54	6.21%	9.3%
5	السعودية	1574.84	6.96%	1433.36	5.77%	-9.0%
6	بريطانيا	885.99	3.92%	1025.09	4.13%	15.7%
7	أسيانيا	721.63	3.19%	1009.61	4.07%	39.9%
8	الجزائر	387.34	1.71%	876.91	3.53%	126.4%
9	فرنسا	556.55	2.46%	705.25	2.84%	26.7%
10	ألمانيا	596.02	2.63%	662.36	2.67%	11.1%
11	ليبيا	417.05	1.84%	617.12	2.49%	48.0%
12	الأردن	513.13	2.27%	555.33	2.24%	8.2%
13	مالطا	168.86	0.75%	515.47	2.08%	205.3%
14	الهند	317.30	1.40%	497.37	2.00%	56.8%
15	لبنان	587.39	2.60%	493.24	1.99%	-16.0%
	أخرى	8857.32	39.15%	9413.77	37.9%	6.3%
	الإجمالي	22626.16	100%	24826.06	100%	9.7%

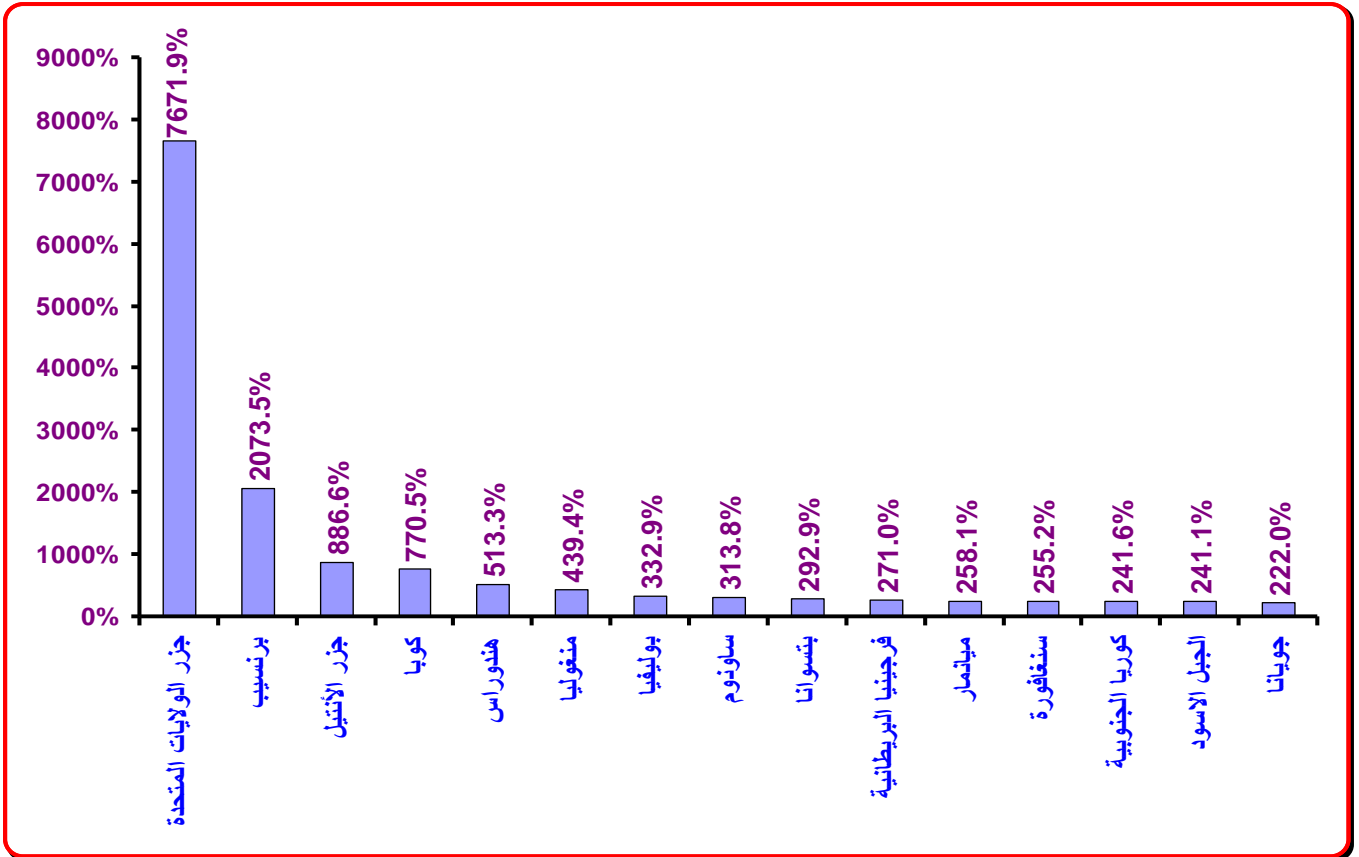
المصدر: حسبت بواسطة الباحث من بيانات الهيئة العامة للرقابة على الصادرات والواردات.

## 1-2- الأسواق التصديرية الأكثر نمواً:

- تمثلت أهم الأسواق التصديرية الأكثر نمواً في 15 دولة تستحوذ على نحو 1.48% من إجمالي قيمة الصادرات خلال عام 2018 مقارنة بـ 0.45% عام 2017. وتأتي جزر الولايات المتحدة في المرتبة الأولى في قائمة الدول الأكثر نمواً بمعدل نمو 7671.9%، وبقيمة 0.01 مليون دولار مقارنة بـ 0.0001 مليون دولار عام 2017.
- تأتي برنسيب في المرتبة الثانية في قائمة الدول الأكثر نمواً بمعدل نمو 2073.5%، وبقيمة 1.40 مليون دولار مقارنة بـ 0.064 مليون دولار عام 2017. تليها جزر الأنتيل في المرتبة الثالثة بمعدل نمو 886.6%، وبقيمة 0.06 مليون دولار مقارنة بـ 0.007 مليون دولار عام 2017.
- تأتي كوبا في المرتبة الرابعة في قائمة الدول الأكثر نمواً بمعدل نمو 770.5%، وبقيمة 8.75 مليون دولار مقارنة بـ 1.00 مليون دولار عام 2017. تليها هندوراس في المرتبة الخامسة بمعدل نمو 513.3%، وبقيمة 0.66 مليون دولار مقارنة بـ 0.11 مليون دولار عام 2017.

## شكل رقم (2)

## الأسواق التصديرية الأكثر نمواً خلال عام 2018



## جدول رقم (2)

## الأسواق التصديرية الأكثر نمواً

(عام 2018 مقارنة بعام 2017)

(مليون دولار)

م	الدولة	2017	الأهمية النسبية	2018	الأهمية النسبية	معدل النمو
1	جزر الولايات المتحدة	0.0001	0.000001%	0.01	0.00005%	7671.9%
2	برتسيب	0.064	0.0003%	1.40	0.01%	2073.5%
3	جزر الأنتيل	0.007	0.00003%	0.06	0.0003%	886.6%
4	كوبا	1.00	0.004%	8.75	0.04%	770.5%
5	هندوراس	0.11	0.0005%	0.66	0.003%	513.3%
6	منغوليا	0.21	0.001%	1.15	0.005%	439.4%
7	بوليفيا	0.53	0.002%	2.31	0.009%	332.9%
8	ساوتوم	0.06	0.00025%	0.23	0.001%	313.8%
9	بتسوانا	0.04	0.00017%	0.15	0.001%	292.9%
10	فرجينيا البريطانية	0.01	0.0001%	0.04	0.0002%	271.0%
11	ميانمار	1.12	0.005%	4.01	0.02%	258.1%
12	سنغافورة	62.41	0.28%	221.71	0.89%	255.2%
13	كوريا الجنوبية	35.85	0.16%	122.45	0.49%	241.6%
14	الجبل الاسود	1.06	0.005%	3.62	0.01%	241.1%
15	جويانا	0.15	0.001%	0.48	0.002%	222.0%
	أخرى	22523.53	99.55%	24459.02	98.52%	8.6%
	الإجمالي	22626.16	100%	24826.06	100%	9.7%

المصدر: حسب بواسطة الباحث من بيانات الهيئة العامة للرقابة على الصادرات والواردات.

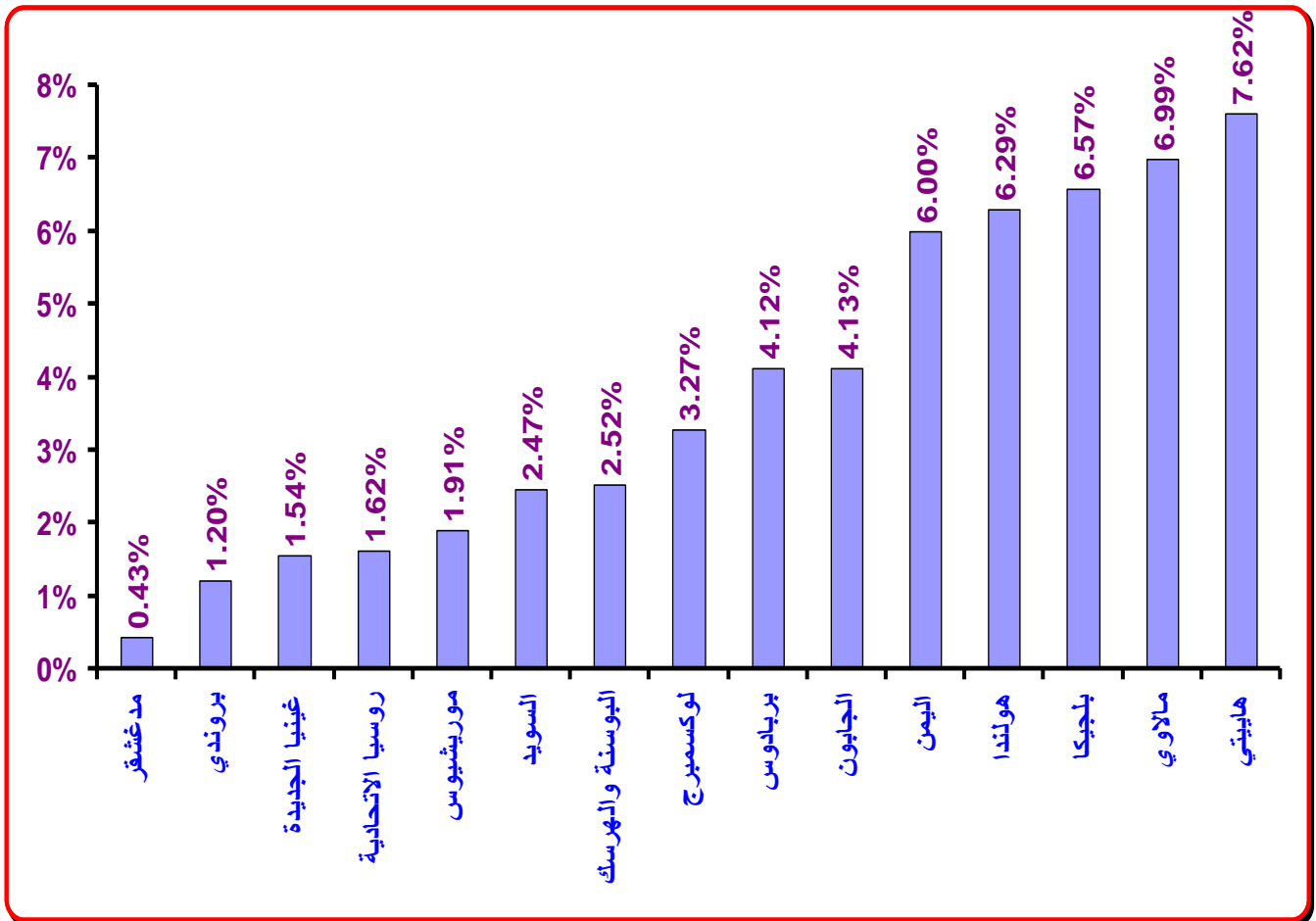


## 1-3- الأسواق التصديرية الأقل نمواً:

- تمثلت أهم الأسواق التصديرية الأقل نمواً في 15 دولة تستحوذ على نحو 6.51% من إجمالي قيمة الصادرات خلال عام 2018 مقارنة بـ 6.84% عام 2017. وتأتي مدغشقر في المرتبة الأولى في قائمة الدول الأقل نمواً بمعدل نمو 0.43%، وبقيمة 101.40 مليون دولار مقارنة بـ 100.97 مليون دولار عام 2017.
- تأتي بروندي في المرتبة الثانية في قائمة الدول الأقل نمواً بمعدل نمو 1.20%، وبقيمة 9.29 مليون دولار مقارنة بـ 9.18 مليون دولار عام 2017. تليها غينيا الجديدة في المرتبة الثالثة بمعدل نمو 1.54%، وبقيمة 0.058 مليون دولار مقارنة بـ 0.057 مليون دولار عام 2017.
- تأتي روسيا الاتحادية في المرتبة الرابعة بمعدل نمو 1.62%، وبقيمة 405.84 مليون دولار مقارنة بـ 399.36 مليون دولار عام 2017. تليها موريشيوس في المرتبة الخامسة بمعدل نمو 1.91%، وبقيمة 31.39 مليون دولار مقارنة بـ 30.80 مليون دولار عام 2017.

شكل رقم (3)

## الأسواق التصديرية الأقل نمواً خلال عام 2018



## جدول رقم (3)

الأسواق التصديرية الأقل نمواً  
(عام 2018 مقارنة بعام 2017)  
(مليون دولار)

م	الدولة	2017	الأهمية النسبية	2018	الأهمية النسبية	معدل النمو
1	مدغشقر	100.97	0.45%	101.40	0.41%	0.43%
2	بروندي	9.18	0.04%	9.29	0.04%	1.20%
3	غينيا الجديدة	0.057	0.0003%	0.058	0.0002%	1.54%
4	روسيا الاتحادية	399.36	1.77%	405.84	1.63%	1.62%
5	موريشيوس	30.80	0.14%	31.39	0.13%	1.91%
6	السويد	28.28	0.12%	28.98	0.12%	2.47%
7	اليوسنة والهرسك	1.29	0.006%	1.32	0.005%	2.52%
8	لوكسمبرج	1.36	0.006%	1.40	0.006%	3.27%
9	بربادوس	0.046	0.0002%	0.048	0.0002%	4.12%
10	الجاپون	13.02	0.06%	13.56	0.05%	4.13%
11	اليمن	264.69	1.17%	280.57	1.13%	6.00%
12	هولندا	383.02	1.69%	407.11	1.64%	6.29%
13	بلجيكا	306.94	1.36%	327.10	1.32%	6.57%
14	مالاوي	4.98	0.02%	5.32	0.02%	6.99%
15	هايتي	2.76	0.01%	2.97	0.01%	7.62%
	أخرى	21079.40	93.16%	23209.71	93.49%	10.1%
	الإجمالي	22626.16	100%	24826.06	100%	9.7%


المصدر: حسب ت بواسطة الباحث من بيانات الهيئة العامة للرقابة على الصادرات والواردات.

## 1-4- الأسواق التصديرية الأكثر انخفاضاً:

- تمثلت أهم الأسواق التصديرية الأكثر انخفاضاً في 15 دولة تستحوذ على نحو 0.68% من إجمالي قيمة الصادرات خلال عام 2018 مقارنة بـ 3.52% عام 2017. وتأتي جزيرة برمودا في المرتبة الأولى في قائمة الدول الأكثر انخفاضاً بمعدل تراجع 97.9%، وبقيمة 0.0002 مليون دولار مقارنة بـ 0.01 مليون دولار عام 2017.
- تأتي قطر في المرتبة الثانية في قائمة الدول الأكثر انخفاضاً بمعدل تراجع 97.6%، وبقيمة 7.10 مليون دولار مقارنة بـ 292.99 مليون دولار عام 2017. تليها مقاطعة سفالبارد وجان ماين في المرتبة الثالثة بمعدل تراجع 93.1%، وبقيمة 0.0002 مليون دولار مقارنة بـ 0.003 مليون دولار عام 2017.
- تأتي ناميبيا في المرتبة الرابعة في قائمة الدول الأكثر انخفاضاً بمعدل تراجع 88.5%، وبقيمة 0.48 مليون دولار مقارنة بـ 4.19 مليون دولار عام 2017. تليها نيكاراغوا في المرتبة الخامسة بمعدل تراجع 84.1%، وبقيمة 0.02 مليون دولار مقارنة بـ 0.13 مليون دولار عام 2017.

شكل رقم (4)

## الأسواق التصديرية الأكثر انخفاضاً خلال عام 2018



## جدول رقم (4)

## الأسواق التصديرية الأكثر انخفاضاً

(عام 2018 مقارنة بعام 2017)

(مليون دولار)

م	الدولة	2017	الأهمية النسبية	2018	الأهمية النسبية	معدل النمو
1	برمودا	0.01	0.00004%	0.0002	0.000001%	-97.9%
2	قطر	292.99	1.29%	7.10	0.03%	-97.6%
3	سفالبارد وجان ماين	0.003	0.00001%	0.0002	0.000001%	-93.1%
4	ناميبيا	4.19	0.02%	0.48	0.002%	-88.5%
5	نيكاراجوا	0.13	0.001%	0.02	0.0001%	-84.1%
6	تايلاند	68.70	0.3036%	11.71	0.047%	-83.0%
7	توجو	61.82	0.27%	11.53	0.046%	-81.4%
8	أفريقيا الوسطي	0.32	0.001%	0.07	0.0003%	-77.0%
9	سويسرا	299.55	1.32%	101.86	0.41%	-66.0%
10	أروبا	0.003	0.00001%	0.001	0.000005%	-59.8%
11	جرينادا	0.14	0.001%	0.07	0.0003%	-53.1%
12	نيبال	25.15	0.11%	12.81	0.05%	-49.1%
13	الكونغو برازفيل	19.96	0.09%	10.23	0.04%	-48.8%
14	إيران	14.41	0.06%	7.47	0.03%	-48.2%
15	بنين	9.75	0.04%	5.25	0.02%	-46.1%
	أخرى	21829.02	96.48%	24657.47	99.32%	13.0%
	الإجمالي	22626.16	100%	24826.06	100%	9.7%

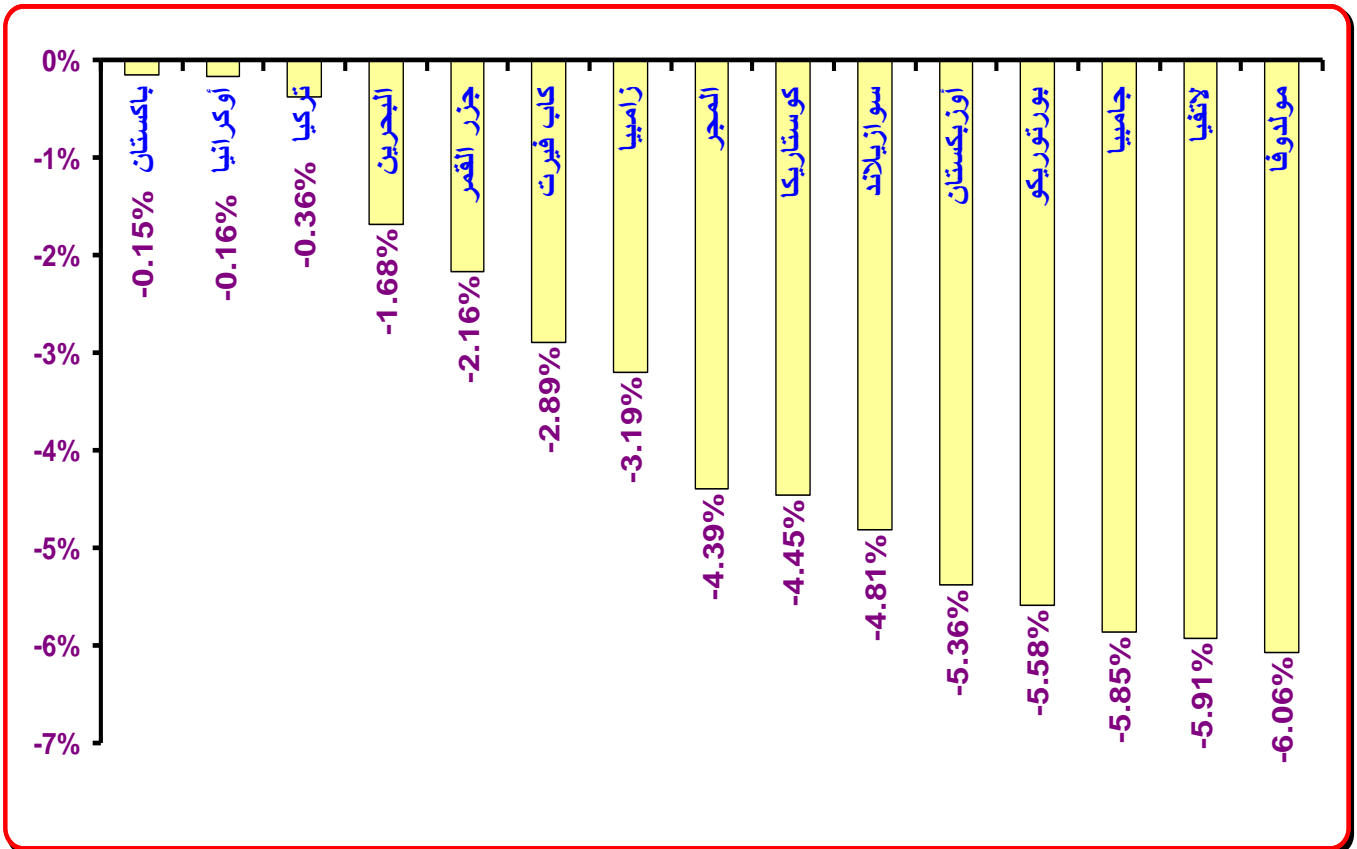
المصدر: حسب بواسطة الباحث من بيانات الهيئة العامة للرقابة على الصادرات والواردات.

## 1-5- الأسواق التصديرية الأقل انخفاضاً:

- تمثلت أهم الأسواق التصديرية الأقل انخفاضاً في 15 دولة تستحوذ على نحو 9.36% من إجمالي قيمة الصادرات خلال عام 2018 مقارنة بـ 10.34% عام 2017. وتأتي باكستان في المرتبة الأولى في قائمة الدول الأقل انخفاضاً بمعدل تراجع 0.15%، وبقية 140.43 مليون دولار مقارنة بـ 140.63 مليون دولار عام 2017.
- تأتي أوكرانيا في المرتبة الثانية في قائمة الدول الأقل انخفاضاً بمعدل تراجع 0.16%، وبقية 49.47 مليون دولار مقارنة بـ 49.55 مليون دولار عام 2017. تليها تركيا في المرتبة الثالثة بمعدل تراجع 0.36%، وبقية 1.91 مليار دولار مقارنة بـ 1.92 مليار دولار عام 2017.
- تأتي البحرين في المرتبة الرابعة في قائمة الدول الأقل انخفاضاً بمعدل تراجع 1.68%، وبقية 58.50 مليون دولار مقارنة بـ 59.50 مليون دولار عام 2017. تليها جزر القمر في المرتبة الخامسة بمعدل تراجع 2.16%، وبقية 1.31 مليون دولار مقارنة بـ 1.33 مليون دولار عام 2017.

شكل رقم (5)

## الأسواق التصديرية الأقل انخفاضاً خلال عام 2018



## جدول رقم (5)

## الأسواق التصديرية الأقل انخفاضاً

(عام 2018 مقارنة بعام 2017)

(مليون دولار)

م	الدولة	2017	الأهمية النسبية	2018	الأهمية النسبية	معدل النمو
1	باكستان	140.63	0.62%	140.43	0.57%	-0.15%
2	أوكرانيا	49.55	0.22%	49.47	0.20%	-0.16%
3	تركيا	1916.35	8.47%	1909.36	7.69%	-0.36%
4	البحرين	59.50	0.26%	58.50	0.24%	-1.68%
5	جزر القمر	1.33	0.0059%	1.31	0.005%	-2.16%
6	كاب فيريت	1.45	0.0064%	1.40	0.006%	-2.89%
7	زامبيا	13.16	0.06%	12.74	0.05%	-3.19%
8	المجر	141.33	0.62%	135.12	0.54%	-4.39%
9	كوستاريكا	1.53	0.01%	1.47	0.01%	-4.45%
10	سوازيلاند	3.99	0.02%	3.80	0.02%	-4.81%
11	أوزبكستان	0.69	0.003%	0.66	0.003%	-5.36%
12	بورتوريكو	0.94	0.004%	0.89	0.004%	-5.58%
13	جامبيا	3.58	0.016%	3.37	0.014%	-5.85%
14	لاتفيا	5.14	0.023%	4.84	0.02%	-5.91%
15	مولدوفا	1.36	0.01%	1.28	0.005%	-6.06%
	أخرى	20285.61	89.66%	22501.43	90.64%	10.9%
	الإجمالي	22626.16	100%	24826.06	100%	9.7%

المصدر: حسب بواسطة الباحث من بيانات الهيئة العامة للرقابة على الصادرات والواردات.

## ثانياً: الهيكل السلعي للصادرات المصرية خلال عام 2018:

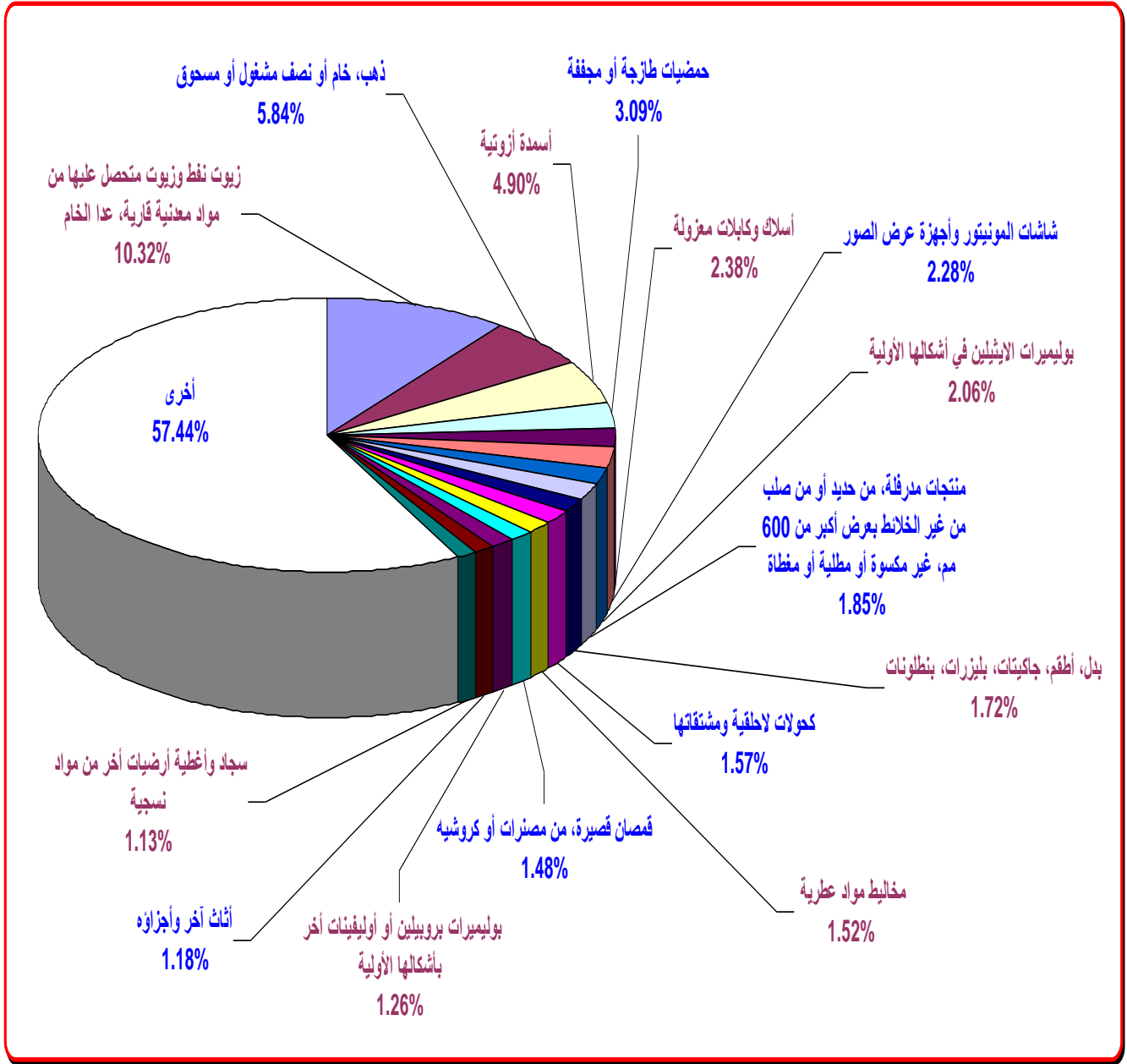
### 2-1- الصادرات السلعية الأكثر أهمية نسبية:

يلاحظ وجود تركيز في الصادرات السلعية المصرية خلال عام 2018، حيث تبلغ الأهمية النسبية لصادرات أهم 15 سلعة (وفقاً للكوند الرباعي) نحو 42.56% من إجمالي قيمة الصادرات مقارنة بـ 40.44% عام 2017. وتتمثل أهم الصادرات السلعية خلال عام 2018 في كل من:

- زيوت نפט وزيوت من مواد معدنية قارية، عدا الخام (كود 2710) بأهمية نسبية 10.32% من إجمالي قيمة الصادرات، وقد ارتفعت قيمة صادرات مصر من هذا البند بنسبة 136.3% لتصل إلى 2.56 مليار دولار مقارنة بـ 1.08 مليار دولار عام 2017.
- ذهب، خام أو نصف مشغول أو مسحوق (كود 7108) بأهمية نسبية 5.84% من إجمالي قيمة الصادرات، وقد تراجعت قيمة صادرات مصر من هذا البند بنسبة 30.7% لتصل إلى نحو 1.45 مليار دولار مقارنة بنحو 2.09 مليار دولار عام 2017.
- أسمدة أزوتية (كود 3102) بأهمية نسبية 4.90% من إجمالي قيمة الصادرات، وقد ارتفعت قيمة صادرات مصر من هذا البند بنسبة 20.1% لتصل إلى نحو 1.22 مليار دولار مقارنة بنحو 1.01 مليار دولار عام 2017.
- حمضيات طازجة أو مجففة (كود 0805) بأهمية نسبية 3.09% من إجمالي قيمة الصادرات، وقد ارتفعت قيمة صادرات مصر من هذا البند بنسبة 21.1% لتصل إلى 767.54 مليون دولار مقارنة بـ 633.83 مليون دولار عام 2017.
- أسلاك وكابلات معزولة (كود 8544) بأهمية نسبية 2.38% من إجمالي قيمة الصادرات، وقد تراجعت قيمة صادرات مصر من هذا البند بنسبة 22.8% لتصل إلى 589.91 مليون دولار مقارنة بـ 763.81 مليون دولار عام 2017.

## شكل رقم (6)

## الصادرات السلعية الأكثر أهمية نسبية خلال عام 2018





## جدول رقم (6)

## الصادرات السلعية الأكثر أهمية نسبية

(عام 2018 مقارنة بعام 2017)

(مليون دولار)

معدل النمو	الأهمية النسبية	2018	الأهمية النسبية	2017	اسم البند	كود رقم
136.3%	10.32%	2562.09	4.79%	1084.33	زيوت نפט وزيوت متحصل عليها من مواد معدنية قارية، عدا الخام	2710
-30.7%	5.84%	1449.28	9.24%	2089.96	ذهب، خام أو نصف مشغول أو مسحوق	7108
20.1%	4.90%	1215.46	4.47%	1012.12	أسمدة آزوتية	3102
21.1%	3.09%	767.54	2.80%	633.83	حمضيات طازجة أو مجففة	0805
-22.8%	2.38%	589.91	3.38%	763.81	أسلاك وكابلات معزولة	8544
-3.5%	2.28%	564.89	2.59%	585.29	شاشات المونيتور وأجهزة عرض الصور	8528
25.7%	2.06%	511.06	1.80%	406.47	بوليميرات الايثيلين في أشكالها الأولية	3901
30.0%	1.85%	459.05	1.56%	353.19	منتجات مدرفلة، من حديد أو من صلب من غير الخلطة بعرض أكبر من 600 مم، غير مكسوة أو مطلية أو مغطاة	7208
15.9%	1.72%	428.03	1.63%	369.26	بدن، أطقم، جاكيتات، بليزرات، بنطلونات	6203
47.2%	1.57%	389.35	1.17%	264.46	كحولات لاحتقائية ومشتقاتها	2905
-1.6%	1.52%	377.92	1.70%	384.17	مخاليط مواد عطرية	3302
18.0%	1.48%	366.24	1.37%	310.31	قمصان قصيرة، من مصنرات أو كروشيه	6109
8.7%	1.26%	312.93	1.27%	288.00	بوليميرات بروبيلين أو أوليفينات أخر بأشكالها الأولية	3902
-4.3%	1.18%	293.41	1.35%	306.56	أثاث أخر وأجزاءه	9403
-6.4%	1.13%	279.96	1.32%	299.04	سجاد وأغطية أرضيات أخر من مواد نسجية	5701
5.8%	57.44%	14258.96	59.6%	13475.37	أخرى	
9.7%	100%	24826.06	100%	22626.16	الإجمالي	

المصدر: حسب بواسطة الباحث من بيانات الهيئة العامة للرقابة على الصادرات والواردات.

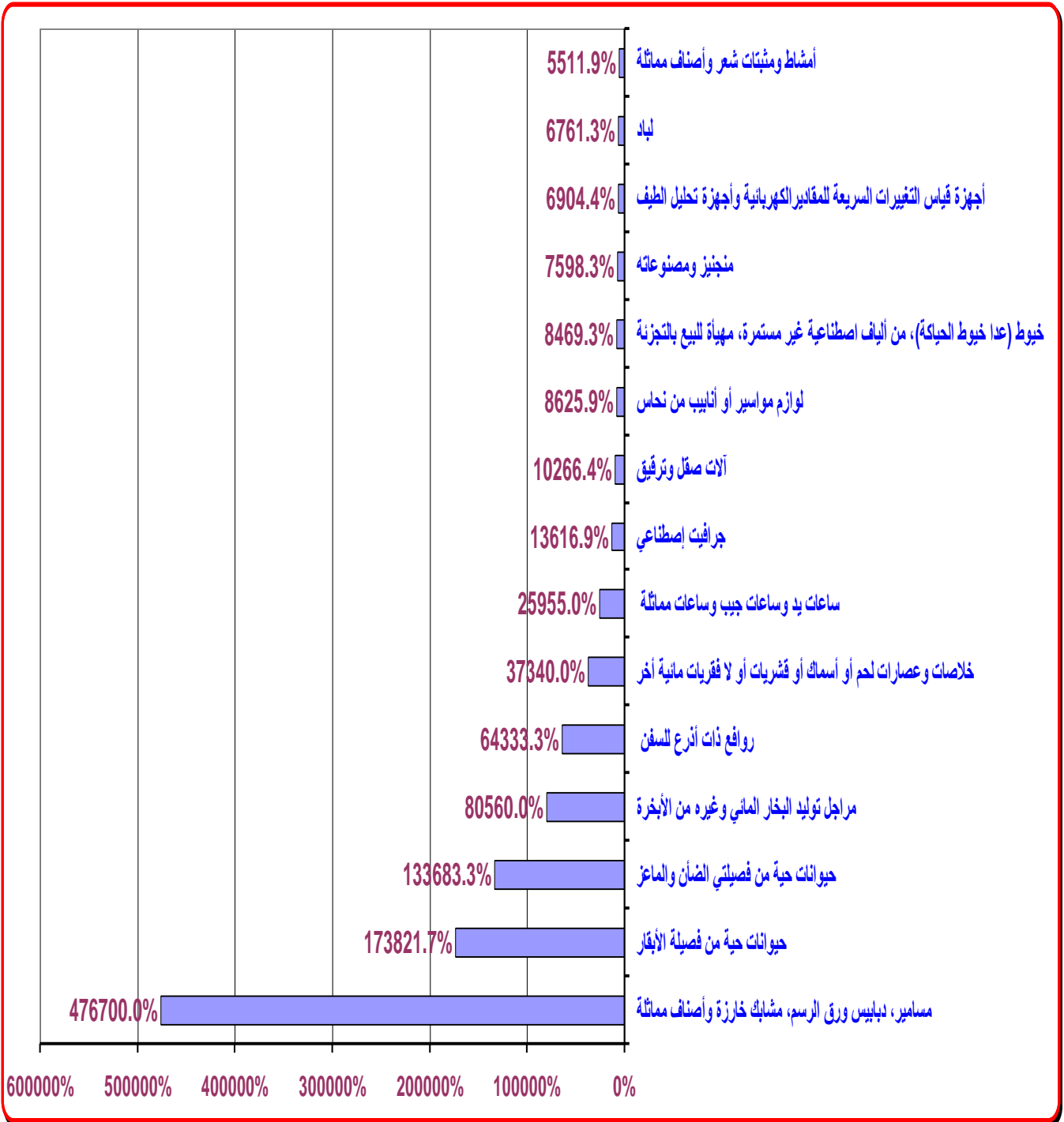
## 2-2- الصادرات السلعية الأكثر نمواً:

يلاحظ أن أغلب الصادرات السلعية التي حققت معدلات نمو مرتفعة جداً ذات قيمة منخفضة جداً، وهذا يدل على الإمكانيات التصديرية المتزايدة لهذه السلع في المستقبل. وقد بلغت نسبة مساهمة صادرات الـ 15 سلعة الأكثر نمواً نحو 0.02% من إجمالي قيمة الصادرات خلال عام 2018 مقارنة بـ 0.0002% عام 2017. وتتمثل أهم الصادرات السلعية الأكثر نمواً (وفقاً للكود الرباعي) خلال عام 2018 في كل من:

- مسامير، دبابيس ورق الرسم، مشابك خارزة وأصناف مماثلة (كود 7415) بمعدل نمو 476700.0%، وبقيمة 0.48 مليون دولار مقارنة بـ 0.0001 مليون دولار عام 2017.
- حيوانات حية من فصيلة الأبقار (كود 0102) بمعدل نمو 173821.7%، وبقيمة 0.40 مليون دولار مقارنة بـ 0.0002 مليون دولار عام 2017.
- حيوانات حية من فصيلتي الضأن والماعز (كود 0104) بمعدل نمو 133683.3%، وبقيمة 0.04 مليون دولار مقارنة بـ 0.00003 مليون دولار عام 2017.
- مراحل توليد البخار المائي وغيره من الأبخرة (كود 8402) بمعدل نمو 80560.0%، وبقيمة 0.08 مليون دولار مقارنة بـ 0.0001 مليون دولار عام 2017.
- روافع ذات أذرع للسفن (كود 8426) بمعدل نمو 64333.3%، وبقيمة 0.10 مليون دولار مقارنة بـ 0.0002 مليون دولار عام 2017.
- خلاصات وعصارات لحم أو أسماك أو قشريات أو لا فقاريات مائية آخر (كود 1603) بمعدل نمو 37340.0%، وبقيمة 0.11 مليون دولار مقارنة بـ 0.0003 مليون دولار عام 2017.

## شكل رقم (7)

## الصادرات السلعية الأكثر نمواً خلال عام 2018



## جدول رقم (7)

## الصادرات السلعية الأكثر نمواً

(عام 2018 مقارنة بعام 2017)

(مليون دولار)

كود رقم	اسم البند	2017	الأهمية النسبية	2018	الأهمية النسبية	معدل النمو
7415	مسامير، دبائيس ورق الرسم، مشابك خارزة وأصناف مماثلة	0.0001	0.0000004%	0.48	0.002%	476700.0%
0102	حيوانات حية من فصيلة الأبقار	0.0002	0.000001%	0.40	0.002%	173821.7%
0104	حيوانات حية من فصيلتي الضأن والماعز	0.00003	0.0000001%	0.04	0.0002%	133683.3%
8402	مراجل توليد البخار المائي وغيره من الأبخرة	0.0001	0.0000004%	0.08	0.0003%	80560.0%
8426	روافع ذات أذرع للسفن	0.0002	0.0000007%	0.10	0.0004%	64333.3%
1603	خلاصات وعصارات لحم أو أسماك أو قشريات أو لافقريات مائية أخرى	0.0003	0.0000013%	0.11	0.0005%	37340.0%
9102	ساعات يد وساعات جيب وساعات مماثلة	0.0001	0.0000006%	0.04	0.0001%	25955.0%
3801	جرافيت اصطناعي	0.0020	0.000009%	0.27	0.0011%	13616.9%
8420	آلات صقل وترقيق	0.0018	0.000008%	0.19	0.001%	10266.4%
7412	لوازم مواسير أو أنابيب من نحاس	0.013	0.00006%	1.14	0.005%	8625.9%
5511	خيوط (عدا خيوط الحياكة)، من ألياف اصطناعية غير مستمرة، مهيأة للبيع بالتجزئة	0.004	0.00002%	0.34	0.0014%	8469.3%
8111	منجنيز ومصنوعاته	0.002	0.00001%	0.16	0.0007%	7598.3%
9030	أجهزة قياس التغيرات السريعة للمقادير الكهربائية وأجهزة تحليل الطيف	0.001	0.000002%	0.04	0.0002%	6904.4%
5602	لباد	0.021	0.00009%	1.42	0.006%	6761.3%
9615	أمشاط ومثبتات شعر وأصناف مماثلة	0.0001	0.0000004%	0.004	0.00002%	5511.9%
	أخرى	22626.11	100.00%	24821.27	99.98%	9.7%
	الإجمالي	22626.16	100%	24826.06	100%	9.7%

المصدر: حسب بواسطة الباحث من بيانات الهيئة العامة للرقابة على الصادرات والواردات.

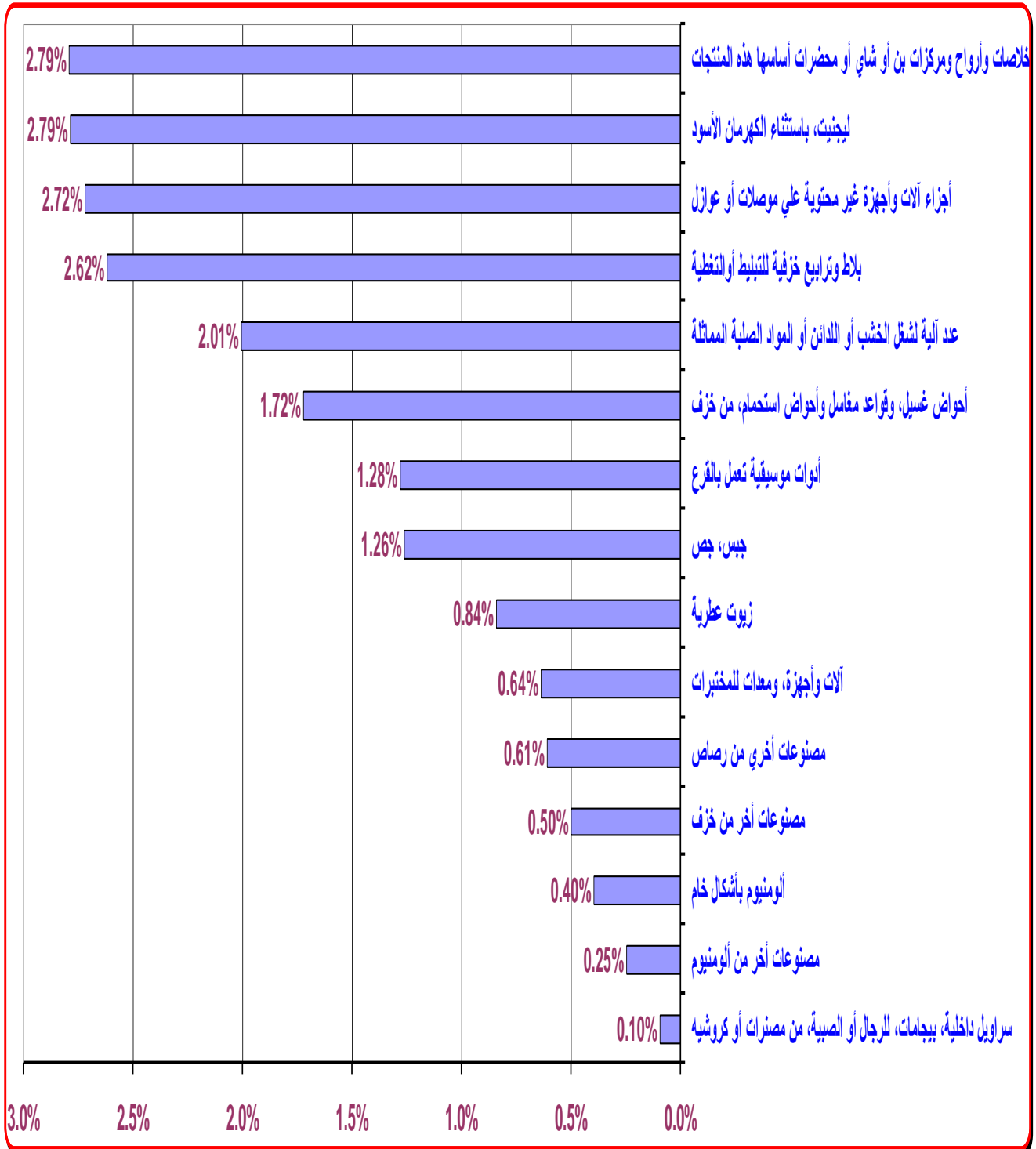
## 2-3- الصادرات السلعية الأقل نمواً:

يلاحظ أن أغلب الصادرات السلعية التي حققت معدلات نمو منخفضة جداً ذات قيمةً متوسطة، وهذا يدل على نوعاً من الاستقرار النسبي لقيم صادرات هذه السلع. وقد بلغت نسبة مساهمة صادرات الـ 15 سلعة الأقل نمواً نحو 2.32% من إجمالي قيمة الصادرات خلال عام 2018 مقارنة بـ 2.51% عام 2017. وتتمثل أهم الصادرات السلعية الأقل نمواً (وفقاً للكوود الرباعي) خلال عام 2018 في كل من:

- سراويل داخلية، بيجامات، للرجال أو الصبية، من مصنرات أو كروشيه (كوود 6107) بمعدل نمو 0.10%، وبقيمة 17.46 مليون دولار مقارنة بـ 17.45 مليون دولار عام 2017.
- مصنوعات آخر من ألومنيوم (كوود 7616) بمعدل نمو 0.25%، وبقيمة 10.97 مليون دولار مقارنة بـ 10.94 مليون دولار عام 2017.
- ألومنيوم بأشكال خام (كوود 7601) بمعدل نمو 0.40%، وبقيمة 170.66 مليون دولار مقارنة بـ 169.99 مليون دولار عام 2017.
- مصنوعات آخر من خزف (كوود 6914) بمعدل نمو 0.50%، وبقيمة 44.87 مليون دولار مقارنة بـ 44.65 مليون دولار عام 2017.
- مصنوعات آخر من رصاص (كوود 7806) بمعدل نمو 0.61%، وبقيمة 2.10 مليون دولار مقارنة بـ 2.09 مليون دولار عام 2017.
- آلات وأجهزة ومعدات للمختبرات (كوود 8419) بمعدل نمو 0.64%، وبقيمة 2.68 مليون دولار مقارنة بـ 2.67 مليون دولار عام 2017.
- زيوت عطرية (كوود 3301) بمعدل نمو 0.84%، وبقيمة 51.34 مليون دولار مقارنة بـ 50.92 مليون دولار عام 2017.

## شكل رقم (8)

## الصادرات السلعية الأقل نمواً خلال عام 2018



## جدول رقم (8)

## الصادرات السلعية الأقل نمواً

(عام 2018 مقارنة بعام 2017)

(مليون دولار)

كود رقم	اسم البند	2017	الأهمية النسبية	2018	الأهمية النسبية	معدل النمو
6107	سراويل داخلية، بيجامات، للرجال أو الصبية، من مصنرات أو كروشيه	17.45	0.08%	17.46	0.07%	0.10%
7616	مصنوعات آخر من ألومنيوم	10.94	0.05%	10.97	0.04%	0.25%
7601	ألومنيوم بأشكال خام	169.99	0.75%	170.66	0.69%	0.40%
6914	مصنوعات آخر من خزف	44.65	0.20%	44.87	0.18%	0.50%
7806	مصنوعات أخرى من رصاص	2.09	0.009%	2.10	0.01%	0.61%
8419	آلات وأجهزة، ومعدات للمختبرات	2.67	0.012%	2.68	0.01%	0.64%
3301	زيوت عطرية	50.92	0.23%	51.34	0.21%	0.84%
2520	جبس، جص	6.35	0.03%	6.43	0.03%	1.26%
9206	أدوات موسيقية تعمل بالقرع	0.10	0.0004%	0.10	0.0004%	1.28%
6910	أحواض غسيل، وقواعد مغاسل وأحواض استحمام، من خزف	79.34	0.35%	80.70	0.33%	1.72%
8465	عدد آلية لشغل الخشب أو اللدائن أو المواد الصلبة المماثلة	0.16	0.001%	0.16	0.001%	2.01%
6908	بلاط وترابيع خزفية للتبليط أو التغطية	110.31	0.49%	113.19	0.46%	2.62%
8487	أجزاء آلات وأجهزة غير محتوية علي موصلات أو عوازل	0.18	0.001%	0.19	0.001%	2.72%
2702	ليجيتيت، باستثناء الكهرمان الأسود	53.93	0.24%	55.43	0.22%	2.787%
2101	خلاصات وأرواح ومركزات بن أو شاي أو محضرات أساسها هذه المنتجات	18.82	0.08%	19.34	0.08%	2.793%
	أخرى	22058.28	97.49%	24250.41	97.68%	9.9%
	الإجمالي	22626.16	100%	24826.06	100%	9.7%

المصدر: حسب بواسطة الباحث من بيانات الهيئة العامة للرقابة على الصادرات والواردات.

## 2-4- الصادرات السلعية الأكثر انخفاضاً:


يلاحظ أن أغلب الصادرات السلعية التي حققت معدلات تراجع عالية ذات قيمة منخفضة جداً، وهذا يدل على الضعف النسبي للإمكانيات التصديرية لهذه السلع. وقد بلغت نسبة مساهمة صادرات الـ 15 سلعة الأكثر انخفاضاً نحو 0.0001% من إجمالي قيمة الصادرات خلال عام 2018 مقارنة بـ 0.03% عام 2017. وتتمثل أهم الصادرات السلعية الأكثر انخفاضاً (وفقاً للكوود الرباعي) خلال عام 2018 في كل من:

- أجهزة إرسال بالراديو للإذاعة أو للتليفزيون (كود 8525) بمعدل تراجع 99.993%، وبقيمة 0.0001 مليون دولار مقارنة بـ 1.50 مليون دولار عام 2017.
- جبنين، أملاحه ومشتقاته (كود 3501) بمعدل تراجع 99.988%، وبقيمة 0.00006 مليون دولار مقارنة بـ 0.50 مليون دولار عام 2017.
- دراجات عادية ذات عجلتين ودراجات آخر، بدون محركات (كود 8712) بمعدل تراجع 99.94%، وبقيمة 0.0003 مليون دولار مقارنة بـ 0.05 مليون دولار عام 2017.
- خامات حديد ومركزاتها (كود 2601) بمعدل تراجع 99.86%، وبقيمة 0.003 مليون دولار مقارنة بـ 2.40 مليون دولار عام 2017.
- نفايات وقصاصات وفضلات، من اللدائن (كود 3915) بمعدل تراجع 99.81%، وبقيمة 0.002 مليون دولار مقارنة بـ 0.85 مليون دولار عام 2017.
- سكاكين ونصال قاطعة (كود 8208) بمعدل تراجع 99.78%، وبقيمة 0.001 مليون دولار مقارنة بـ 0.55 مليون دولار عام 2017.



## شكل رقم (9)

## الصادرات السلعية الأكثر انخفاضاً خلال عام 2018



## جدول رقم (9)

## الصادرات السلعية الأكثر انخفاضاً

(عام 2018 مقارنة بعام 2017)

(مليون دولار)

معدل النمو	الأهمية النسبية	2018	الأهمية النسبية	2017	اسم البند	كود رقم
-99.993%	0.0000004%	0.00010	0.007%	1.50	أجهزة إرسال بالراديو للإذاعة أو للتليفزيون	8525
-99.988%	0.0000002%	0.00006	0.002%	0.50	جبين، أملاحة ومشتقاته الأخر	3501
-99.94%	0.0000001%	0.00003	0.0002%	0.05	دراجات عادية ذات عجلتين ودراجات أخر، بدون محركات	8712
-99.86%	0.000013%	0.003	0.011%	2.40	خامات حديد ومركزاتها	2601
-99.81%	0.000006%	0.002	0.004%	0.85	نفايات وقصاصات وفضلات، من اللدائن	3915
-99.78%	0.000005%	0.001	0.002%	0.55	سكاكين ونصال قاطعة	8208
-99.75%	0.000002%	0.0005	0.001%	0.19	بوصلات، أجهزة وأدوات أخر للملاحة	9014
-99.74%	0.000001%	0.0003	0.0005%	0.11	خيوط من صوف أو من وبر ناعم، مهيأة للبيع بالتجزئة	5109
-99.67%	0.0000003%	0.0001	0.00009%	0.02	قصبات وصناتير صيد الأسماك	9507
-99.65%	0.0000004%	0.0001	0.00013%	0.03	روافع، عدا الروافع ذات القواديس	8425
-99.64%	0.000010%	0.0026	0.003%	0.72	حجر خفان، حجر صنفرة	2513
-99.52%	0.000011%	0.0027	0.002%	0.553	كلورات وفوق كلورات؛ برومات وفوق برومات؛ يودات وفوق يودات	2829
-99.17%	0.000002%	0.0004	0.0002%	0.05	إثيرات، ومشتقاتها	2909
-99.14%	0.0000002%	0.0001	0.00003%	0.01	شموع إضاءة، وأصناف مماثلة	3406
-99.02%	0.000001%	0.0002	0.0001%	0.02	ألياف بصرية وحزم من ألياف بصرية	9001
9.8%	99.9999%	24826.05	99.97%	22618.60	أخرى	
9.7%	100%	24826.06	100%	22626.16	الإجمالي	

المصدر: حسب بواسطة الباحث من بيانات الهيئة العامة للرقابة على الصادرات والواردات.

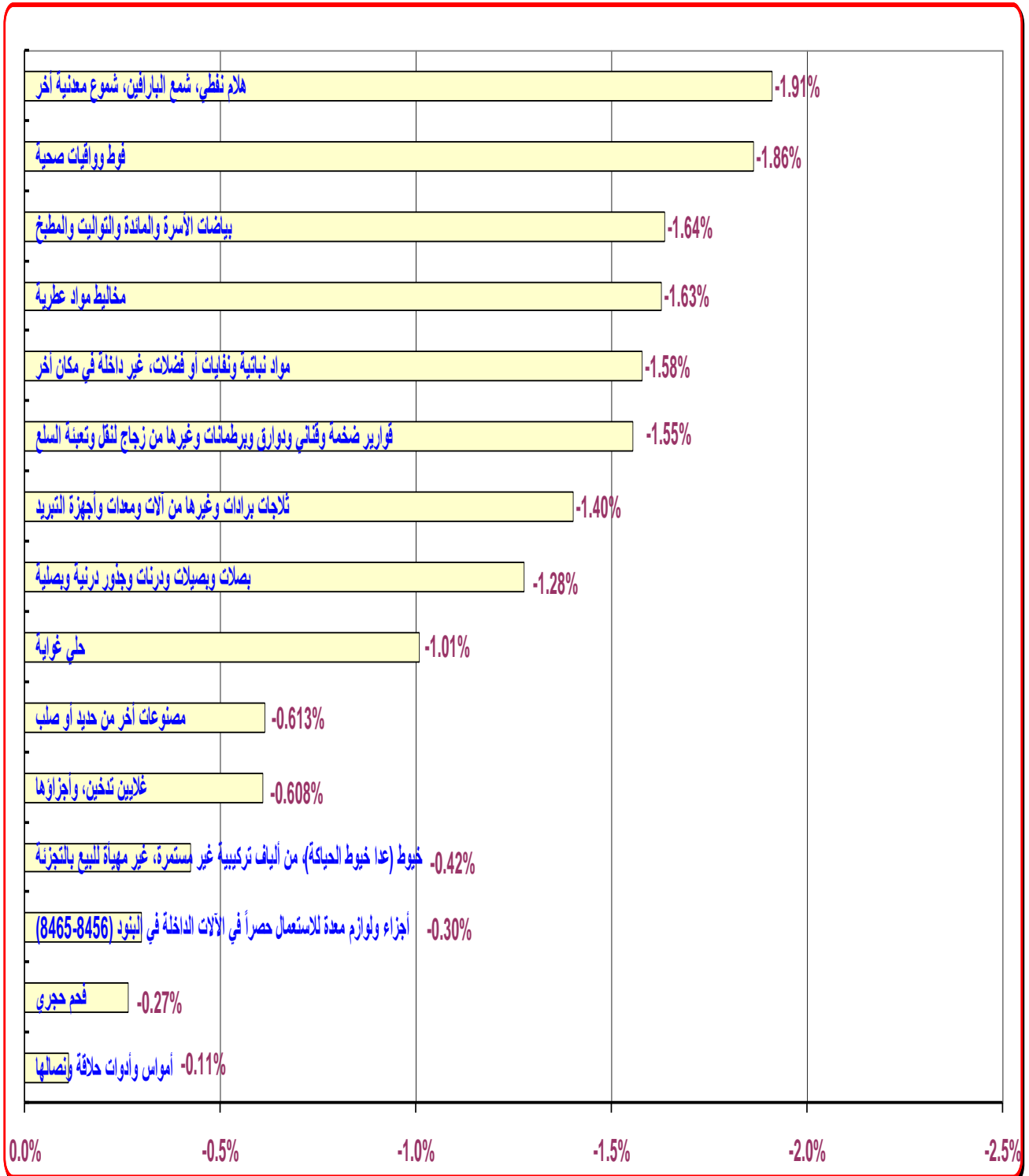
## 2-5- الصادرات السلعية الأقل انخفاضاً:

يلاحظ أن أغلب الصادرات السلعية التي حققت معدلات تراجع منخفضة ذات قيمةً متوسطة نسبياً، وهذا يدل على نوعاً من الاستقرار النسبي لقيم صادرات هذه السلع. وقد بلغت نسبة مساهمة صادرات الـ 15 سلعة الأقل انخفاضاً نحو 4.65% من إجمالي قيمة الصادرات خلال عام 2018 مقارنة بـ 5.18% عام 2017. وتتمثل أهم الصادرات السلعية الأقل انخفاضاً (وفقاً للكوود الرباعي) خلال عام 2018 في كل من:

- أمواس وأدوات حلقة ونصالها (كوود 8212) بمعدل تراجع 0.11%، وبقيمة 50.41 مليون دولار مقارنة بـ 50.47 مليون دولار عام 2017.
- فحم حجري (كوود 2701) بمعدل تراجع 0.27%، وبقيمة 28.57 مليون دولار مقارنة بـ 28.65 مليون دولار عام 2017.
- أجزاء ولوازم معدة للاستعمال حصراً في الآلات الداخلة في البنود (8465-8456) (كوود 8466) بمعدل تراجع 0.30%، وبقيمة 0.15 مليون دولار مقارنة بـ 0.16 مليون دولار عام 2017.
- خيوط (عدا خيوط الحياكة)، من ألياف تركيبية غير مستمرة، غير مهياة للبيع بالتجزئة (كوود 5509) بمعدل تراجع 0.42%، وبقيمة 18.63 مليون دولار مقارنة بـ 18.71 مليون دولار عام 2017.
- غلايين تدخين، وأجزاؤها (كوود 9614) بمعدل تراجع 0.608%، وبقيمة 40.83 مليون دولار مقارنة بـ 4.90 مليون دولار عام 2017.
- مصنوعات آخر من حديد أو صلب (كوود 7326) بمعدل تراجع 0.613%، وبقيمة 4.83 مليون دولار مقارنة بـ 41.08 مليون دولار عام 2017.

## شكل رقم (10)

## الصادرات السلعية الأقل انخفاضاً خلال عام 2018



## جدول رقم (10)

## الصادرات السلعية الأقل انخفاضاً

(عام 2018 مقارنة بعام 2017)

(مليون دولار)

كود رقم	اسم البند	2017	الأهمية النسبية	2018	الأهمية النسبية	معدل النمو
8212	أمواس وأدوات حلقة وتصالها	50.47	0.22%	50.41	0.20%	-0.11%
2701	فحم حجري	28.65	0.13%	28.57	0.12%	-0.27%
8466	أجزاء ولوازم معدة للاستعمال حصراً في الآلات الداخلة في البنود (8456-8465)	0.16	0.001%	0.15	0.001%	-0.30%
5509	خيوط (عدا خيوط الحياكة)، من ألياف تركيبية غير مستمرة، غير مهيأة للبيع بالتجزئة	18.71	0.08%	18.63	0.08%	-0.42%
9614	غلايين تدخين، وأجزاؤها	4.90	0.02%	4.87	0.02%	-0.608%
7326	مصنوعات آخر من حديد أو صلب	41.08	0.18%	40.83	0.16%	-0.613%
7117	حلي غواية	4.90	0.02%	4.85	0.02%	-1.01%
0601	بصلات وبصيلات ودرنات وجذور درنية وبصلية	45.84	0.20%	45.25	0.18%	-1.28%
8418	ثلاجات برادات وغيرها من آلات ومعدات وأجهزة التبريد	30.13	0.13%	29.70	0.12%	-1.40%
7010	فوارير ضخمة وقتالي ودوارق وبرطمانات وغيرها من زجاج لنقل وتعبئة السلع	74.36	0.33%	73.21	0.29%	-1.55%
2308	مواد نباتية وتفايات أو فضلات، غير داخلة في مكان آخر	9.55	0.04%	9.40	0.04%	-1.58%
3302	مخاليط مواد عطرية	384.17	1.70%	377.92	1.52%	-1.63%
6302	بياضات الأسرة والمائدة والتواليت والمطبخ	174.34	0.77%	171.49	0.69%	-1.64%
9619	فوط وواقيات صحية	229.12	1.01%	224.85	0.91%	-1.86%
2712	هلام نفطي، شمع البارافين، شموع معدنية آخر	76.14	0.34%	74.69	0.30%	-1.91%
	أخرى	21453.65	94.82%	23671.24	95.35%	10.3%
	الإجمالي	22626.16	100%	24826.06	100%	9.7%

المصدر: حسب بواسطة الباحث من بيانات الهيئة العامة للرقابة على الصادرات والواردات.

## ثالثاً: أهم القرارات المتعلقة بالصادرات المنشورة بالجريدة الرسمية والوقائع المصرية خلال عام 2018:

### 3-1- قرارات خاصة بتنمية الصادرات:

صدرت في هذا الشأن قرارات تتعلق بإنشاء منطقتين تكنولوجيتين بكل من مدينة برج العرب الجديدة، مدينة أسيوط الجديدة، وذلك لمزاولة أنشطة تكنولوجيا المعلومات بما تشمله من أنشطة صناعية وتصميم وتطوير الإلكترونيات ومراكز البيانات وأنشطة التعهيد والابتكار والإبداع وزيادة الأعمال والصناعات التجميعية، بالإضافة إلى المحلات والبنوك والمطاعم ومنافذ توزيع المنتجات كأنشطة مرتبطة ومكملة لها. كما صدر قرار باستمرار العمل بالموائى بنظام الورادي 24 ساعة بالنسبة للصادرات والواردات، دون تحصيل أي مقابل إضافي، حيث يتم تطبيق ذلك على جميع الجهات والأجهزة العاملة داخل الميناء. كما صدر قرار خاص بتشكيل لجنة بقطاع الاتفاقيات والتجارة الخارجية بوزارة التجارة والصناعة لبحث معوقات ومشاكل التطبيق التي تعترض انسياب حركة التبادل التجاري لدول الاتفاقيات واقتراح الحلول لهذه المعوقات، والتأكد من مدى الالتزام المحلي أو الخارجي نحو تنفيذ الاتفاقيات على المستوى الثنائي ومتعدد الأطراف والإقليمي.

وقد صدر قانون خاص بتعديل بعض أحكام قانون الجمارك الصادر بالقانون رقم 66 لسنة 1963 بشأن الإعفاء بصفة مؤقتة من الضريبة الجمركية وغيرها من الضرائب والرسوم، وفقاً لبعض الشروط والضوابط، المواد الأولية والسلع الوسيطة والمكونات المستوردة بقصد تصنيعها، وكذا مستلزمات إنتاج وتعبئة السلع المصدرة والأصناف المستوردة لأجل إصلاحها أو تكملة صنعها ثم إعادة تصديرها". كما صدر قرار خاص بإصدار التعريفات الجمركية، وينص على تحصيل الضريبة الجمركية طبقاً للقواعد والفئات الواردة بجدول التعريفات الجمركية المنسقة وإنشاء مجلس أعلى للتعريفات الجمركية برئاسة وزير المالية وعضوية الوزراء الذين يصدر بتحديدهم قرار من رئيس مجلس الوزراء، حيث يختص المجلس ببحث واقتراح التعديلات الملائمة للتعريفات الجمركية وتطوير النظم الخاصة بها بما يتلاءم مع المتغيرات الاقتصادية المختلفة.

كما صدرت عدة قرارات أخرى تتعلق بكل من تأسيس شركة مساهمة لمباشرة أعمال تصميم وإنشاء وتشغيل وصيانة محطة متعددة الأغراض لتداول الحاويات والبضائع العامة، إنشاء ميناء

جاف ومركز لوجيستي بطريق الواحات بمدينة السادس من أكتوبر يسمى الميناء الجاف والمركز اللوجيستي بأكتوبر، الترخيص لوزارة الزراعة واستصلاح الأراضي بالاشتراك في تأسيس شركة مساهمة باسم "الشركة الوطنية المصرية للاستثمار الإفريقي" لتنمية الصادرات المصرية إلى الأسواق الأفريقية.

### 3-2- قرارات خاصة بإنشاء الغرف الصناعية وتشكيل المجالس التصديرية ومجالس الأعمال:

صدرت مجموعة من القرارات تتعلق بكل من استمرار العمل بالتشكيل الحالي لمجالس إدارة المجالس التصديرية لمدة ثلاثة أشهر إضافية بعد تاريخ انتهاء الدورة الحالية لهذه المجالس، إنشاء وتشكيل المجلس التصديري لصناعة الطباعة والتغليف والورق، تشكيل المجالس التصديرية للجلود والمنتجات الجلدية، الملابس الجاهزة مما يساعد في زيادة الإنتاج للتصدير في مصر. وتتمثل أهم المهام التي تقوم بها هذه المجالس في كل من دراسة المشاكل الخاصة بصادرات كل قطاع ووضع مقترحات لسبل حلها ورفعها إلى جهة الاختصاص، طرح رؤية المصدرين حول التشريعات والسياسات الحكومية واقتراح ما يلزم لتحديثها، إنشاء قاعدة بيانات محدثة تضم كافة المصدرين والمنتجين بكل قطاع وإتاحتها للجميع، اقتراح البرامج والمشروعات الخاصة بالدعم الفني والتدريب والترويج بهدف تنمية صادرات القطاعات المختلفة وتسهيل نفاذها إلى الأسواق الخارجية وإعداد الدراسات الفنية والمالية اللازمة لهذه الاقتراحات، بالإضافة إلى تبادل الخبرات ونقل المعرفة فيما بين الشركات المقيدة بهذه المجالس.

وهناك عدة قرارات أخرى خاصة بتشكيل الجانب المصري في عدد من مجالس الأعمال مع كل من البرتغال، بريطانيا، كوريا الجنوبية، بيلاروسيا، عمان. وذلك بهدف تفعيل دور هذه المجالس في تنشيط حركة التجارة والاستثمار بين مصر وهذه الدول.

كما صدر قرار بإنشاء "غرفة صناعة الملابس الجاهزة والمفروشات المنزلية" تضم صناعات الملابس الجاهزة والمفروشات المنزلية من أغطية للأرضيات وأغطية للأسرة والمناشف، وما في حكمها، كمنتجات نهائية، وتضاف إلى الغرف الصناعية المنضمة لاتحاد الصناعات المصرية. وهناك قرار آخر بتعيين رئيس مجلس إدارة الهيئة العامة للتحكيم واختبارات القطن (ندباً) -

مندوباً للحكومة لدى اتحاد مصدري الأقطان، بالإضافة إلى ضم بعض الشخصيات لعضوية بعض المجالس التصديرية. وهناك قرار آخر بإنشاء الشعبة النوعية للأدوات الكهربائية بالغرفة التجارية لمحافظة سوهاج واعتماد نظامها الأساسي، وتكون تحت إشرافها وفي حدود اختصاصاتها.

### 3-3- قرارات خاصة بالرقابة على السلع المصدرة:

صدرت في هذا الشأن عدة قرارات تتعلق بتعديل رسم الصادر على عدد من السلع تتمثل في كل من الأسمدة الأزوتية، سيلاج الذرة، قش وقشور الحبوب (فيما عدا قش الأرز)، البرسيم والمنتجات العلفية المماثلة. وأيضاً استمرار فرض رسم الصادر على بعض الخامات التعدينية، إلغاء القرار رقم 469 لسنة 2017 بفرض رسم صادر على كل طن من السكر، استمرار رسم الصادر على بعض أصناف مكونات الأعلاف.

وهناك قرارات أخرى خاصة باستمرار رسم الصادر على كل من نفايات وفضلات اللدائن، الأسماك الطازجة والمبردة والمجمدة. كما صدر قرار آخر بإضافة بند جديد للأصناف الخاضعة لرسم الصادر بقيمة 20 ألف جنيه للطن من قضبان وعيدان وزوايا وأشكال خاصة (بروفيلات)، من نحاس (كود 7407). كما صدرت عدة قرارات خاصة بتوقيع جزاءات على بعض المصدرين لمخالفتهم أحكام القانون رقم 118 لسنة 1975، وتراوحت هذه الجزاءات ما بين الإنذار، الإيقاف عن التصدير لمدة عام، إلغاء قيد بعض الشركات من سجل المصدرين. وهناك قرار آخر بشأن إيقاف إحدى الشركات عن تصدير البطاطس إلى دول الاتحاد الأوروبي لمدة ثلاث مواسم، كما صدرت عدة قرارات أخرى بتحديد عدد من الدوائر الجمركية.



## جدول رقم (11)

أهم القرارات المتعلقة بالصادرات الصادرة من السيد رئيس الجمهورية  
والسيد رئيس مجلس الوزراء خلال عام 2018

قرارات السيد رئيس الجمهورية		
رقم القرار	تاريخ النشر	الموضوع
قانون رقم 172	2018/08/14	تعديل بعض أحكام قانون الجمارك الصادر بالقانون رقم 66 لسنة 1963، وينص على تعفى بصفة مؤقتة من الضريبة الجمركية وغيرها من الضرائب والرسوم، وفقاً للشروط والضوابط التالية، المواد الأولية والسلع الوسيطة والمكونات المستوردة بقصد تصنيعها، وكذا مستلزمات إنتاج وتعبئة السلع المصدرة والأصناف المستوردة لأجل إصلاحها أو تكملة صنعها ثم إعادة تصديرها.
419	2018/09/11	إصدار التعريفية الجمركية، وينص القرار على تحصيل الضريبة الجمركية طبقاً للقواعد والفئات الواردة بجدول التعريفية الجمركية المنسقة المرفق، إنشاء مجلس أعلى للتعريفية الجمركية برئاسة وزير المالية وعضوية الوزراء الذين يصدر بتحديدهم قرار من رئيس مجلس الوزراء، حيث يختص المجلس ببحث واقتراح التعديلات الملائمة للتعريفية الجمركية وتطوير النظم الخاصة بها بما يتلائم مع المتغيرات الاقتصادية المختلفة.
458	2018/10/04	ضم نائب محافظ البنك المركزي للاستقرار المصرفي لعضوية المجلس القومي للمدفوعات.
قرارات السيد رئيس مجلس الوزراء		
رقم القرار	تاريخ النشر	الموضوع
85	2018/01/18	الترخيص بإنشاء منطقة تكنولوجية على مساحة 30 فدان بمدينة برج العرب الجديدة بمحافظة الإسكندرية.
86	2018/01/18	الترخيص بإنشاء منطقة تكنولوجية على مساحة 40.86 فدان بمدينة أسبوط الجديدة بمحافظة أسبوط.
119	2018/01/27	إنشاء "غرفة صناعة الملابس الجاهزة والمفروشات المنزلية" تضم صناعات الملابس الجاهزة والمفروشات المنزلية من أغطية للأرضيات وأغطية للأسرة والمناشف، وما في حكمها، كمنتجات نهائية، وتضاف إلى الغرف الصناعية المنضمة لاتحاد الصناعات المصرية.
791	2018/04/26	استبدال نص المادة الثانية من قرار رئيس مجلس الوزراء رقم 486 لسنة 2000 بالنص التالي يستمر العمل بالموائى بنظام الوردي 24 ساعة بالنسبة للصادرات والواردات، دون تحصيل أي مقابل إضافي، ويطبق ذلك على جميع الجهات والأجهزة العاملة داخل الميناء.
2073	2018/10/13	الترخيص لكل من الهيئة العامة لميناء الإسكندرية، هيئة قناة السويس بالاشتراك مع الشركة القابضة للنقل البحري والبري في تأسيس شركة مساهمة يكون غرضها مباشرة أعمال تصميم وإنشاء وتوريد وتشغيل وصيانة محطة متعددة الأغراض على الأرصفة من (55) إلى (62) بميناء الإسكندرية لتداول الحاويات والبضائع العامة.
2366	2018/11/08	الترخيص لوزارة الزراعة واستصلاح الأراضي بالاشتراك في تأسيس شركة مساهمة باسم الشركة الوطنية المصرية للاستثمار الإفريقي.
2370	2018/11/08	تعديل قرار رئيس مجلس الوزراء رقم 947 لسنة 2017 بإنشاء جهاز تنمية المشروعات المتوسطة والصغيرة ومتناهية الصغر.
2561	2018/12/03	إنشاء ميناء جاف ومركز لوجيستي بطريق الواحات بمدينة السادس من أكتوبر يسمى الميناء الجاف والمركز اللوجيستي بأكتوبر.
2711	2018/12/17	إعادة تشكيل مجلس إدارة الهيئة العامة للمنطقة الاقتصادية لقناة السويس.

المصدر: تم تجميعها بواسطة الباحث من الجريدة الرسمية، الوقائع المصرية.

## جدول رقم (12)

## أهم القرارات المتعلقة بالصادرات الصادرة من السادة الوزراء خلال عام 2018

قرارات السيد وزير التجارة والصناعة		
رقم القرار	تاريخ النشر	الموضوع
1597	2018/01/02	تعيين السيد/ محمد خليل فتح الإله خضر - رئيس مجلس إدارة الهيئة العامة للتحكيم واختبارات القطن (ندبا) - مندوباً للحكومة لدى اتحاد مصدري الأقطان.
12	2018/01/11	يستبدل بالمهندس/ سعد محمد نجم - عضو لجنة التحكيم عن الهيئة العامة للتحكيم واختبارات القطن - الوارد تشكيلها بالقرار الوزاري رقم 1487 لسنة 2017 - السيد المهندس/ محمد خليل عبد الإله خضر - رئيس مجلس إدارة الهيئة العامة للتحكيم واختبارات القطن (ندبا) كعضو أصلي.
50	2018/02/05	تعديل رسم الصادر المقرر على صادرات بعض الأصناف الموضحة بالقرار الوزاري رقم 1581 لسنة 2017، وهذه الأصناف هي سيلاج الذرة، قش وقشور الحبوب (فيما عدا قش الأرز)، البرسيم والمنتجات الغلفية المماثلة.
91	2018/02/07	استمرار العمل بالقرار الوزاري رقم 145 لسنة 2017 في شأن تعديل رسم الصادر على بعض الخامات التعدينية، والمعدل بالقرار الوزاري رقم 1491 لسنة 2017.
42	2018/02/11	يحل السيد/ إيهاب أحمد محيي الدين - شركة إيكس إيارلز - محل السيد/ شريف عبدالقادر الكيخية، وذلك في عضوية المجلس التصديري للملابس الجاهزة المشكل بالقرار الوزاري رقم 1529 لسنة 2017.
43	2018/02/11	يحل السيد/ نادر نبيل - شركة Huhatamaki لإنتاج البجوات المرئية - محل السيد/ خالد عبده - شركة ألفا إيجيب للمنتجات الورقية والمكبات، وذلك في عضوية المجلس التصديري للطباعة والتغليف والورق المشكل بالقرار الوزاري رقم 1529 لسنة 2017.
63	2018/02/11	يحل السيد/ جمال محمد السمالوطي محل السيد/ طارق محمد فايد، وذلك في عضوية المجلس التصديري للحدود والمنتجات الجلدية والمعاد تشكيلها بالقرار الوزاري رقم 480 لسنة 2015.
74	2018/02/20	يحل السيد/ أحمد حسونة محل السيد/ أشرف أحمد عبدالحديد، وذلك في عضوية المجلس التصديري للصناعات الهندسية والمعاد تشكيلها بالقرار الوزاري رقم 480 لسنة 2015.
1528	2018/03/03	إنشاء مجلس تصديري لصناعة الطباعة والتغليف والورق.
1529	2018/03/03	تشكيل بعض المجالس التصديرية وفقاً للبيان المرفق بهذا القرار.
130	2018/03/18	تشكيل الجانب المصري في مجلس الأعمال المصري البريطاني لمدة ثلاث سنوات برئاسة المهندس/ محمد محمد أبو العينين - رئيس مجلس إدارة سيراميك كليوباترا.
213	2018/04/03	إعادة تشكيل الجانب المصري في مجلس الأعمال المصري البريطاني لمدة ثلاث سنوات برئاسة المهندس/ هشام سعد مكاوي - رئيس مجلس إدارة شركة بريتش بتروليوم.
385	2018/05/24	إعادة تشكيل الجانب المصري في مجلس الأعمال المصري الكوري لمدة ثلاث سنوات برئاسة المهندس/ خالد محمد نصير - رئيس مجلس إدارة مجموعة ألكان.
486	2018/05/29	توقيع جزاءات على بعض المصدرين لمخالفتهم أحكام القانون رقم 118 لسنة 1975، وتراجعت هذه الجزاءات ما بين الإنذار، الإيقاف عن التصدير لمدة عام، إلغاء قيد بعض الشركات من سجل المصدرين.

المصدر: تم تجميعها بواسطة الباحث من الجريدة الرسمية، الوقائع المصرية.

## جدول رقم (13)

## تابع أهم القرارات المتعلقة بالصادرات الصادرة من السادة الوزراء خلال عام 2018

تابع قرارات السيد وزير التجارة والصناعة		
رقم القرار	تاريخ النشر	الموضوع
518	2018/06/13	تشكيل لجنة بقطاع الاتفاقيات والتجارة الخارجية لبحث معوقات ومشاكل التطبيق التي تعترض اسباب حركة التبادل التجاري لدول الاتفاقيات وأقترح الحلول لهذه المعوقات، والتأكد من مدى الالتزام المحلي أو الخارجي نحو تنفيذ الاتفاقيات على المستوى الثاني ومتعهد الأطراف والإقليمي.
414	2018/06/19	تشكيل الجانب المصري في مجلس الأعمال المصري البيلاوسي لمدة ثلاث سنوات برئاسة الدكتور/ أحمد سعيد كيلاني - رئيس مجلس إدارة شركة المهن الطبية للصناعات الدوائية.
521	2018/07/05	تشكيل الجانب المصري في مجلس الأعمال المصري العماني لمدة ثلاث سنوات برئاسة المهندس/ سميح أنسي ساويرس - رئيس شركة أوراسكوم للفنادق للتنمية.
657	2018/08/04	إلغاء القرار رقم 469 لسنة 2017 بفرض رسم صادر على كل طن من السكر.
633	2018/08/19	استمرار العمل بالتشكيل الحالي لمجلس إدارة المجالس التصديرية لمدة ثلاثة أشهر إضافية بعد تاريخ انتهاء الدورة الحالية للمجالس.
683	2018/08/19	استمرار رسم الصادر على نفايات وفضلات الدائن بواقع 5000 جنيه للطن والمقرر بمقتضى القرار الوزاري رقم 1164 لسنة 2017.
688	2018/08/19	استمرار العمل بالقرار رقم 629 لسنة 2017 في شأن استمرار فرض رسم صادر على صادرات الأسماك الطازجة والمبردة والمجمدة لمدة عام اعتباراً من 2018/8/25.
751	2018/09/13	إضافة بند جديد للأصناف الخاضعة لرسم الصادر بقيمة 20 ألف جنيه للطن من قضبان وعيدان وزوايا وأشكال خاصة (بروفيلات)، من نحاس (كود 7407).
774	2018/09/17	تعديل رسم الصادر المقرر على الأسمدة الأزوتية لتكون بواقع 500 جنيه للطن لمدة عام اعتباراً من اليوم التالي لتاريخ نشره.
791	2018/09/26	إنشاء الشعبة النوعية للأدوات الكهربائية بالرفة التجارية محافظة سوهاج واعتماد نظامها الأساسي، وتكون تحت إشراف الرفة المذكورة وفي حدود اختصاصاتها.
834	2018/10/10	إيقاف إحدى الشركات عن تصدير البطاطس إلى دول الاتحاد الأوروبي لمدة ثلاث مواسم.
896	2018/10/22	توقيع جزاءات على بعض المصدرين لمخالفتهم أحكام القانون رقم 118 لسنة 1975.
895	2018/10/29	تشكيل لجنة تتولى إدارة أعمال الرفة التجارية لمحافظة الأقصر.
857	2018/11/01	استمرار العمل بالتشكيل الحالي لمجلس إدارة المجالس التصديرية لمدة ثلاثة أشهر أخرى اعتباراً من اليوم التالي لانتهاء مدة الثلاثة أشهر المقررة بالقرار رقم 633 لسنة 2018.
969	2018/11/12	إلغاء المادة الثانية من القرار الوزاري رقم 834 لسنة 2018 بشأن إيقاف شركة ومحطة دينا للاستيراد والتصدير عن تصدير البطاطس لدول الإتحاد الأوروبي لمدة ثلاثة مواسم (2018/2019، 2019/2020، 2020/2021).
1098	2018/12/23	استمرار رسم الصادر على بعض أصناف مكونات الأعلاف.

المصدر: تم تجميعها بواسطة الباحث من الجريدة الرسمية، الوقائع المصرية.

## جدول رقم (14)

## تابع أهم القرارات المتعلقة بالصادرات الصادرة من السادة الوزراء خلال عام 2018

قرارات السيد وزير المالية		
رقم القرار	تاريخ النشر	الموضوع
46	2018/01/28	يشترط لإفراج عن الرسائل الواردة للمشروعات المرخص لها العمل بالمناطق التكنولوجية أو المصدرة منها، قيد سجل المتعاملين مع مصالح الجمارك، طبقاً للقواعد والإجراءات المقررة باللائحة التنفيذية لقانون الجمارك.
566	2018/10/30	اعتبار رصيف تحت الإنشاء بطول 500 م وعرض 450 م الكائن جنوب محطة شركة قناة السويس الحاويات لشحن خام الملح على السفن التي يرخص بتراكيبها على هذا الرصيف دائرة جمركية مؤقتة.
623	2018/11/12	تطبيق منظومة أجهزة مراقبة تسجيل متحصلات الضريبة على القيمة المضافة.
633	2018/11/18	اعتبار منفذ كوبري المنزلة الجديد فوق قناة الاتصال بمحافظة بورسعيد دائرة جمركية بمساحة 10268 م <sup>2</sup> .
640	2018/11/22	اعتبار الساحات الخاصة بشركة بورسعيد لتداول الحاويات والبضائع والكاننة خارج الدائرة الجمركية بميناء غرب بورسعيد في المنطقة المواجهة لباب 40 الجمركي والتي تشمل الساحة المؤجرة من القوات المسلحة، والساحة المؤجرة من هيئة ميناء بورسعيد، والساحة المؤجرة من هيئة قناة السويس دائرة جمركية.
695	2018/12/05	تعديل بعض أحكام قرار وزير المالية رقم 66 لسنة 2017 بإصدار اللائحة التنفيذية لقانون الضريبة على القيمة المضافة.
قرارات السيد وزير النقل		
رقم القرار	تاريخ النشر	الموضوع
760	2018/10/10	تحديد فئات مقابل إشراف هيئة ميناء دمياط على أعمال التخزين والمستودعات لغير المرخص لهم بمزاولة النشاط الصادر بتاريخ 2018/9/10.
904	2018/10/31	تحصيل مقابل خدمات تخزينية إضافية وذلك عن كميات البضائع التي تتجاوز مدة تخزينها 45 يوماً من تاريخ نهاية التفريغ داخل ميناء دمياط.

المصدر: تم تجميعها بواسطة الباحث من الجريدة الرسمية، الوقائع المصرية.